



ТЕРРИТОРИАЛЬНЫЙ ОРГАН ФЕДЕРАЛЬНОЙ СЛУЖБЫ  
ГОСУДАРСТВЕННОЙ СТАТИСТИКИ  
ПО КАМЧАТСКОМУ КРАЮ

# Оперативные данные по индексу потребительских цен по Камчатскому краю



за ноябрь 2023 года



ТЕРРИТОРИАЛЬНЫЙ ОРГАН  
ФЕДЕРАЛЬНОЙ СЛУЖБЫ  
ГОСУДАРСТВЕННОЙ СТАТИСТИКИ  
ПО КАМЧАТСКОМУ КРАЮ

# Оперативные данные по индексу потребительских цен по Камчатскому краю

за ноябрь 2023 года\*

- 01 Индексы потребительских цен
- 02 Индексы цен на отдельные группы и виды продовольственных товаров
- 03 Средние цены на отдельные виды продовольственных товаров
- 04 Индексы цен на отдельные группы непродовольственных товаров
- 05 Индексы цен и тарифов на услуги
- 06 Средние цены на медицинские услуги
- 07 Индексы потребительских цен по регионам Дальневосточного федерального округа

\* Ежемесячные данные оперативной статистики.





# ИНДЕКСЫ ПОТРЕБИТЕЛЬСКИХ ЦЕН

в % к предыдущему месяцу

ноябрь 2023 года



ИПЦ

100,82



Все товары

100,97



Продовольственные товары

101,26



Непродовольственные товары

100,64



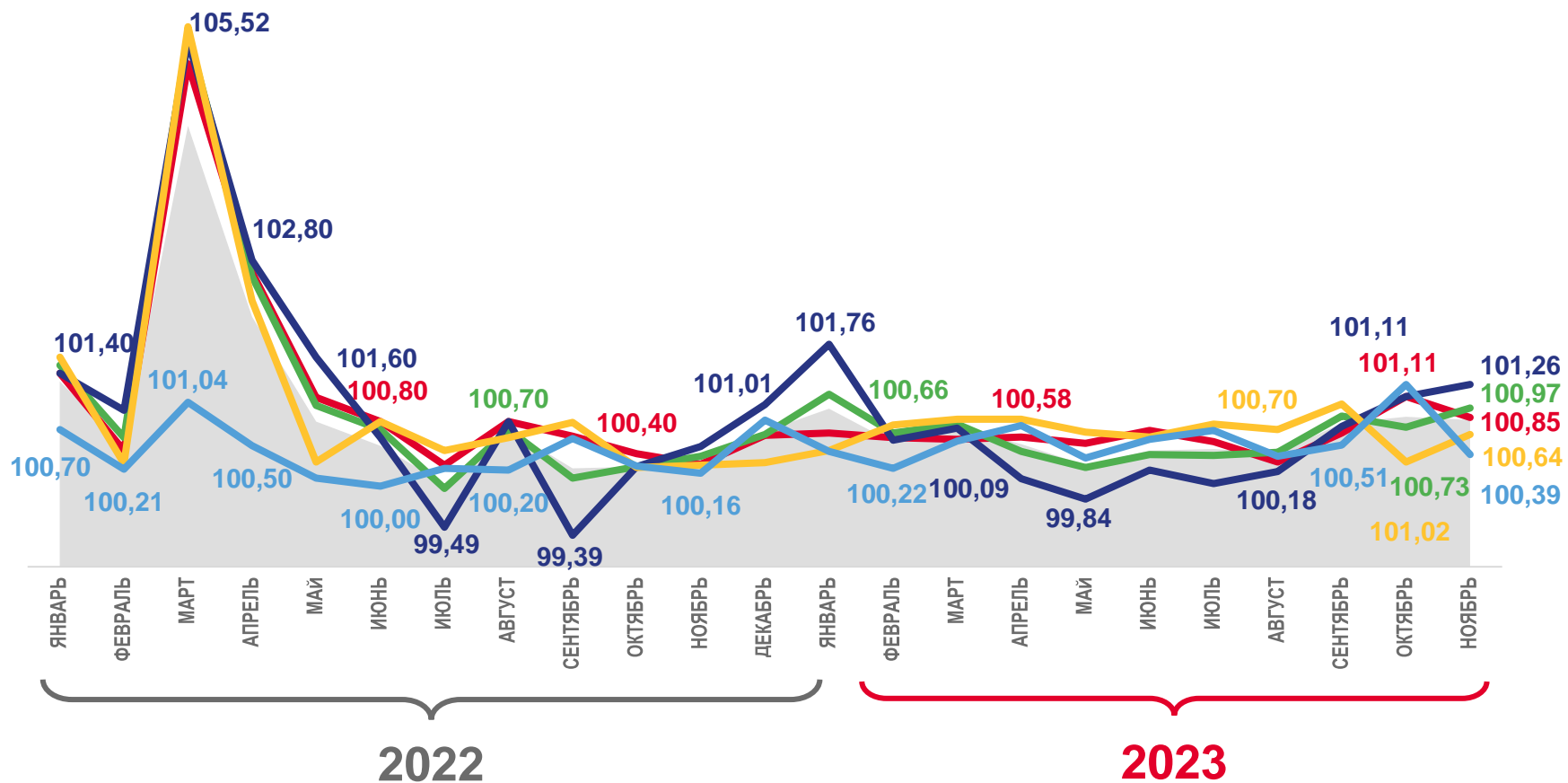
Услуги

101,39



Базовый ИПЦ

100,85



Индекс потребительских цен



Все товары



Непродовольственные товары



Базовый индекс потребительских цен



Услуги



Продовольственные товары





# ИНДЕКСЫ ПОТРЕБИТЕЛЬСКИХ ЦЕН

в % к декабрю предыдущего года

ноябрь 2023 года



ИПЦ

106,98



Все товары

107,21



Продовольственные товары

106,69



Непродовольственные товары

107,84



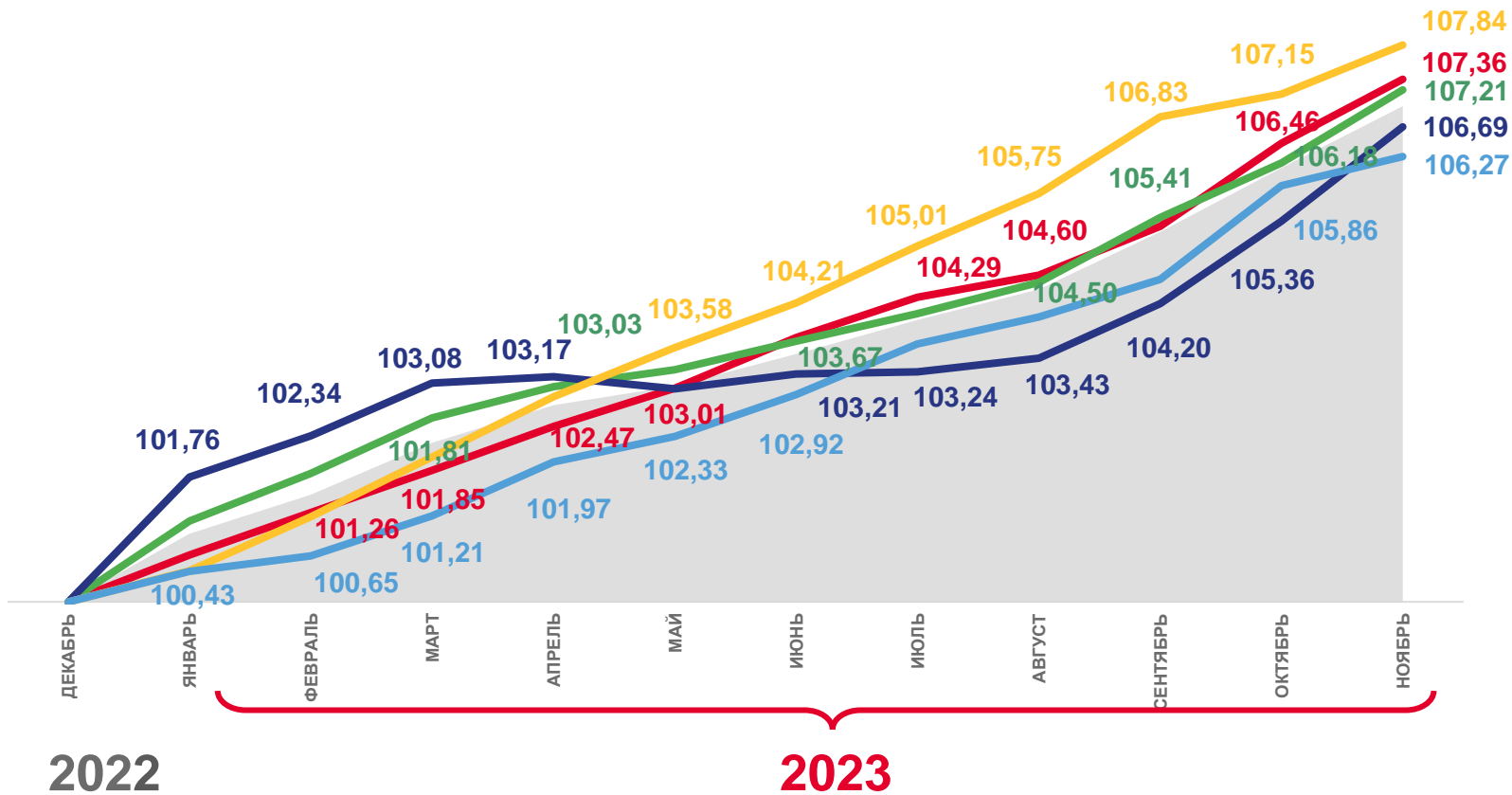
Услуги

106,27



Базовый ИПЦ

107,36



Индекс потребительских цен



Все товары



Непродовольственные товары



Базовый индекс потребительских цен



Услуги



Продовольственные товары





# ИНДЕКСЫ ПОТРЕБИТЕЛЬСКИХ ЦЕН

в % к соответствующему месяцу предыдущего года

ноябрь 2023 года



ИПЦ

107,71



Все товары

107,90



Продовольственные товары

107,77



Непродовольственные товары

108,15



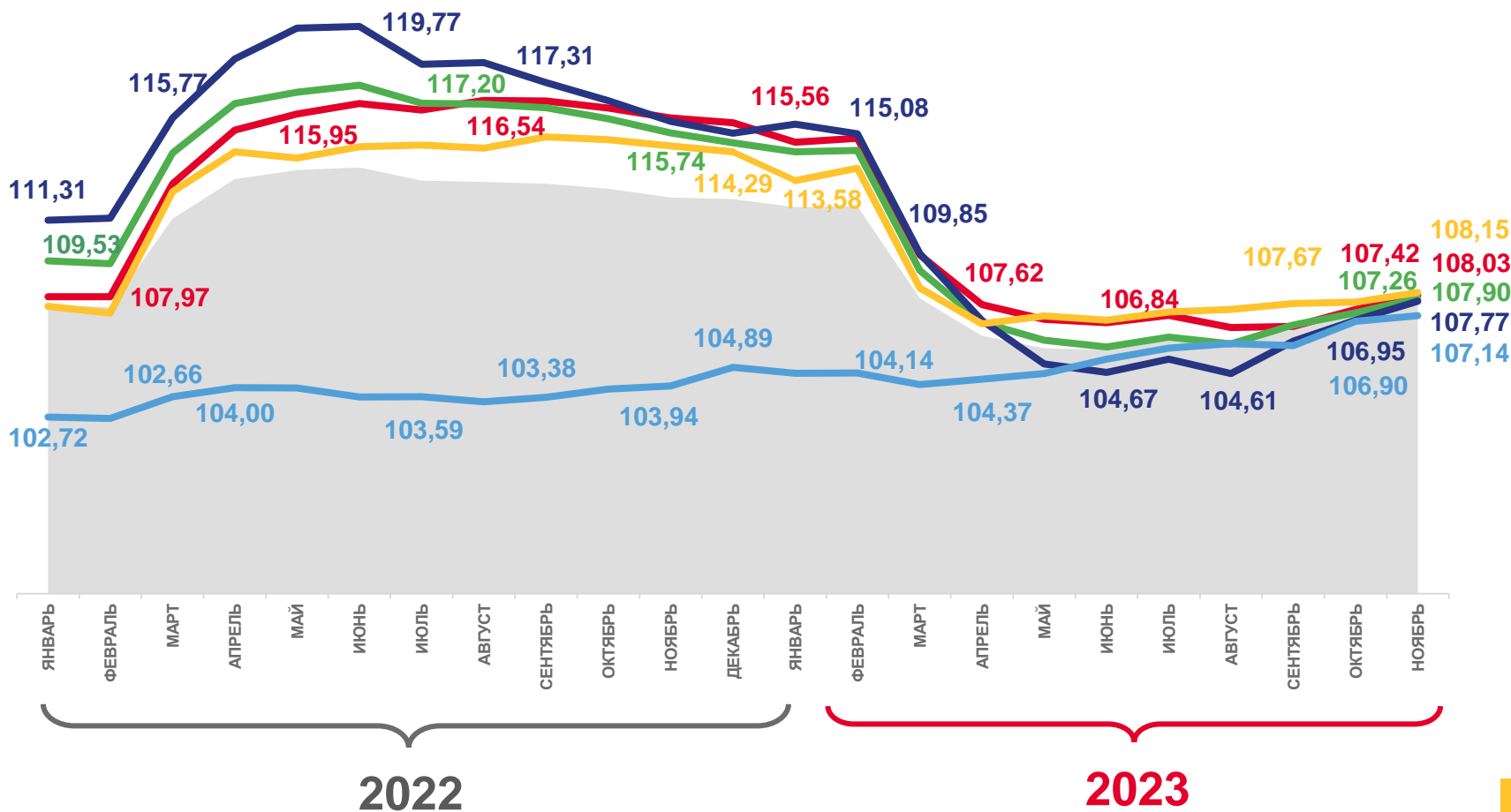
Услуги

107,14



Базовый ИПЦ

108,03



Индекс потребительских цен

Базовый индекс потребительских цен



Все товары



Услуги



Непродовольственные товары



Продовольственные товары





# ИНДЕКСЫ ЦЕН НА ОТДЕЛЬНЫЕ ГРУППЫ И ВИДЫ ПРОДОВОЛЬСТВЕННЫХ ТОВАРОВ

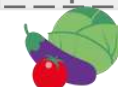
в % к предыдущему месяцу

ноябрь 2023 года



Продовольственные товары

101,26



Фруктоовощная продукция, включая картофель

103,16



Крупа и бобовые

103,06



Макаронные изделия

102,29



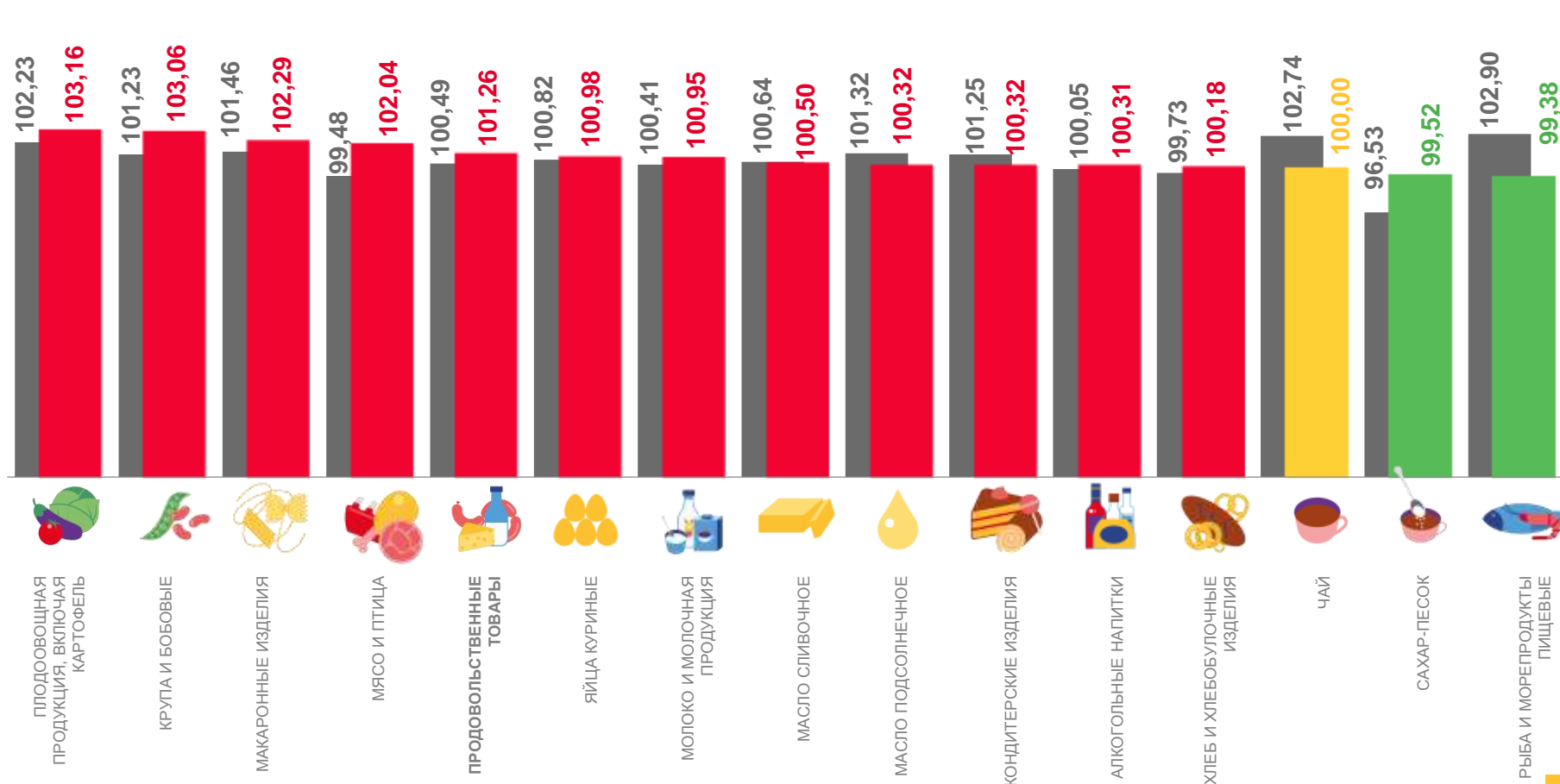
Сахар-песок

99,52



Рыба и морепродукты пищевые

99,38



■ Ноябрь 2022 г. к октябрю 2022 г.

■ Ноябрь 2023 г. к октябрю 2023 г.



# ИНДЕКСЫ ЦЕН НА ОТДЕЛЬНЫЕ ГРУППЫ И ВИДЫ ПРОДОВОЛЬСТВЕННЫХ ТОВАРОВ

в % к декабрю предыдущего года

ноябрь 2023 года



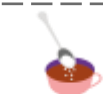
Продовольственные товары

106,69



Флодоовощная продукция, включая картофель

113,99



Сахар-песок

111,35



Молоко и молочная продукция

109,34



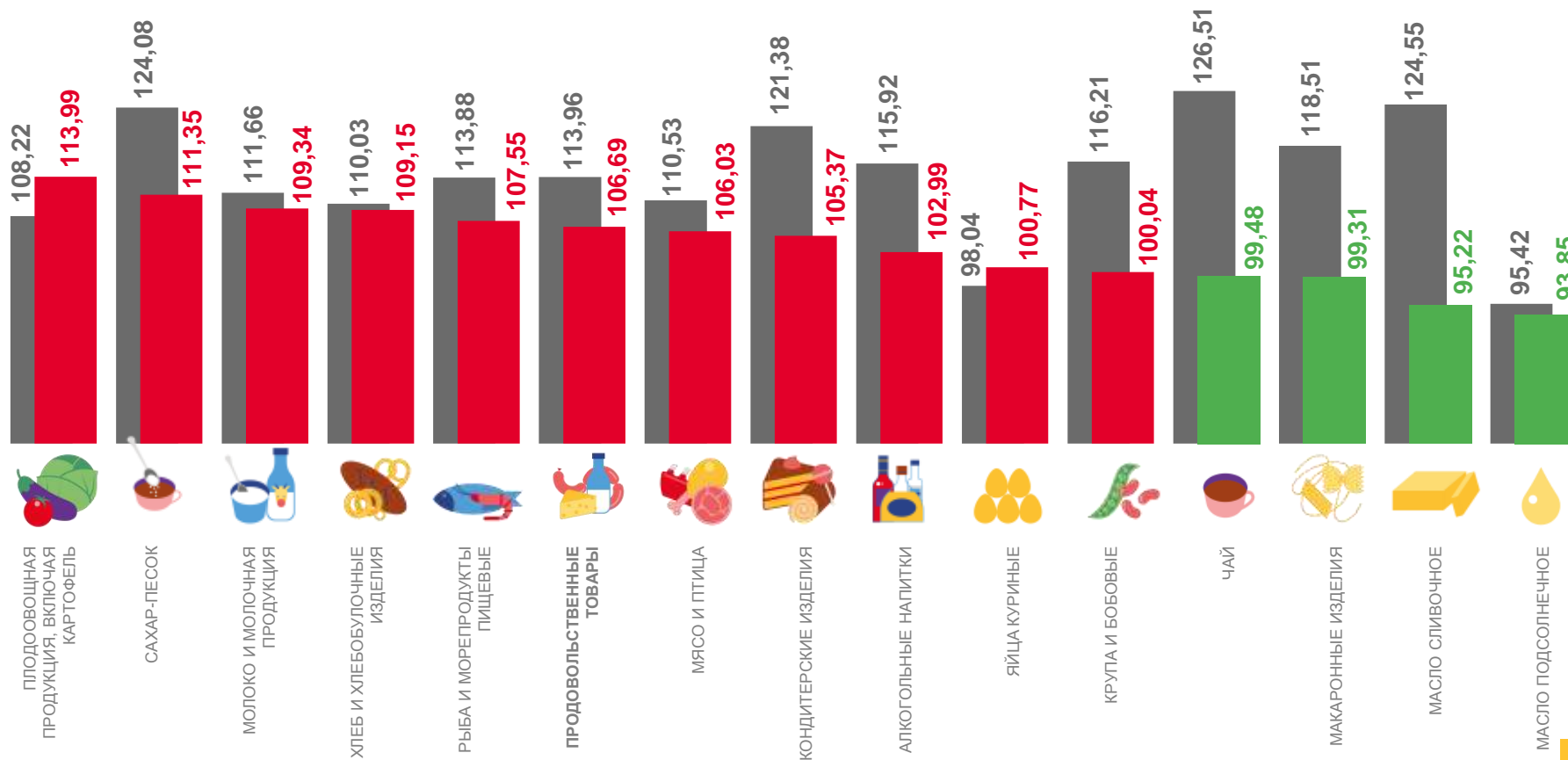
Масло сливочное

95,22



Масло подсолнечное

93,85



■ Ноябрь 2022 г. к декабрю 2021 г. ■ Ноябрь 2023 г. к декабрю 2022 г.



# ИНДЕКСЫ ЦЕН НА ОТДЕЛЬНЫЕ ГРУППЫ И ВИДЫ ПРОДОВОЛЬСТВЕННЫХ ТОВАРОВ

в % к соответствующему месяцу предыдущего года

ноябрь 2023 года



Продовольственные  
товары

**107,77**



Флодоовощная продукция,  
включая картофель

**115,94**



Яйца куриные

**115,40**



Молоко и молочная  
продукция

**111,76**



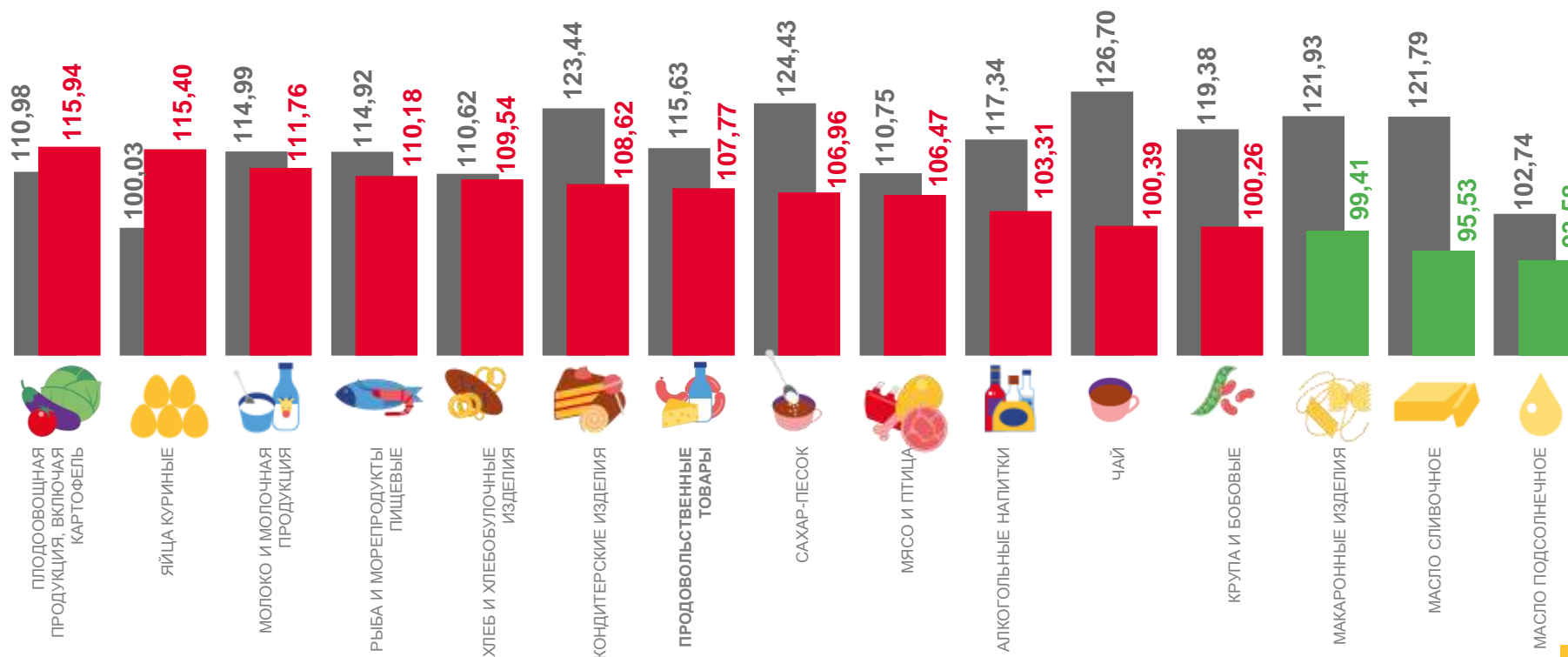
Масло сливочное

**95,53**



Масло подсолнечное

**93,58**



■ Ноябрь 2022 г. к ноябрю 2021 г.

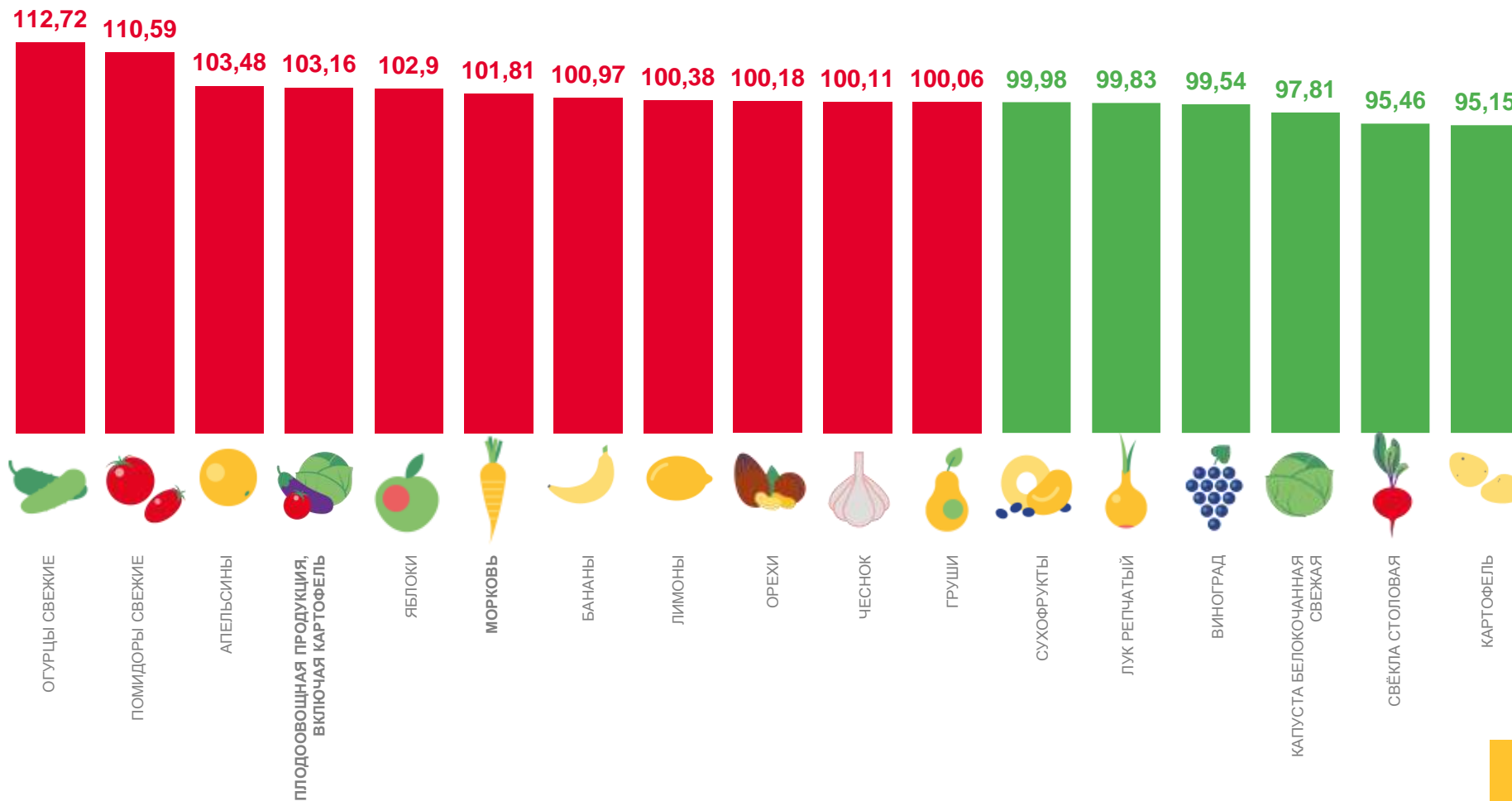

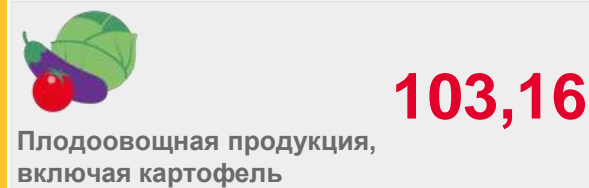
■ Ноябрь 2023 г. к ноябрю 2022 г.





# ИНДЕКСЫ ЦЕН НА ПЛОДОВООВОЩНУЮ ПРОДУКЦИЮ




































ноябрь 2023 года в % к предыдущему месяцу





# СРЕДНИЕ ЦЕНЫ НА ОТДЕЛЬНЫЕ ВИДЫ ПРОДОВОЛЬСТВЕННЫХ ТОВАРОВ































ноябрь 2023 года, рублей за килограмм

 Говядина бескостная, кг	 <b>967,93</b> ₺	 Масло подсолнечное, л	 <b>167,40</b> ₺	 Хлеб из ржаной муки и из смеси муки ржаной и пшеничной, кг	 <b>128,43</b> ₺
 Куры охлажденные и мороженые, кг	 <b>370,33</b> ₺	 Молоко питьевое цельное пастеризованное 2,5-3,2% жирности, л	 <b>112,32</b> ₺	 Булочные изделия сдобные из муки высшего сорта штучные, кг	<b>459,10</b> ₺
 Окорочка куриные, кг	 <b>374,93</b> ₺	 Яйца куриные, 10 шт.	 <b>145,92</b> ₺	 Рис шлифованный, кг	 <b>131,39</b> ₺
 Колбаса полукопченая и варено-копченая, кг	 <b>1115,93</b> ₺	 Сахар-песок, кг	 <b>110,80</b> ₺	 Пшено, кг	 <b>104,49</b> ₺
 Рыба мороженая неразделанная, кг	 <b>291,20</b> ₺	 Чай черный байховый, кг	 <b>1444,62</b> ₺	 Крупа гречневая-ядрица, кг	 <b>116,00</b> ₺
 Масло сливочное, кг	 <b>1051,92</b> ₺	 Мука пшеничная, кг	 <b>77,82</b> ₺	 Макароны изделия из пшеничной муки высшего сорта, кг	 <b>180,67</b> ₺



# СРЕДНИЕ ЦЕНЫ НА ОТДЕЛЬНЫЕ ВИДЫ ПЛОДООВОЩНОЙ ПРОДУКЦИИ

ноябрь 2023 года, рублей за килограмм

 Картофель, кг		<b>72,76</b> ₺	 Чеснок, кг		<b>371,70</b> ₺	 Виноград, кг		<b>518,30</b> ₺
 Морковь, кг		<b>98,69</b> ₺	 Огурцы свежие, кг		<b>446,74</b> ₺	 Яблоки, кг		<b>288,02</b> ₺
 Свёкла столовая, кг		<b>94,83</b> ₺	 Помидоры свежие, кг		<b>517,98</b> ₺	 Бананы, кг		<b>233,10</b> ₺
 Капуста белокачанная свежая, кг		<b>81,77</b> ₺	 Апельсины, кг		<b>346,44</b> ₺	 Лимоны, кг		<b>319,71</b> ₺
 Лук репчатый, кг		<b>93,82</b> ₺	 Груши, кг		<b>340,31</b> ₺	 Сухофрукты, кг		<b>481,54</b> ₺





# ИНДЕКСЫ ЦЕН НА ОТДЕЛЬНЫЕ ГРУППЫ НЕПРОДОВОЛЬСТВЕННЫХ ТОВАРОВ

в % к предыдущему месяцу

ноябрь 2023 года



Непродовольственные товары

100,64



Моющие и чистящие средства

101,01



Бумажно-беловые товары

100,93



Медикаменты

100,85



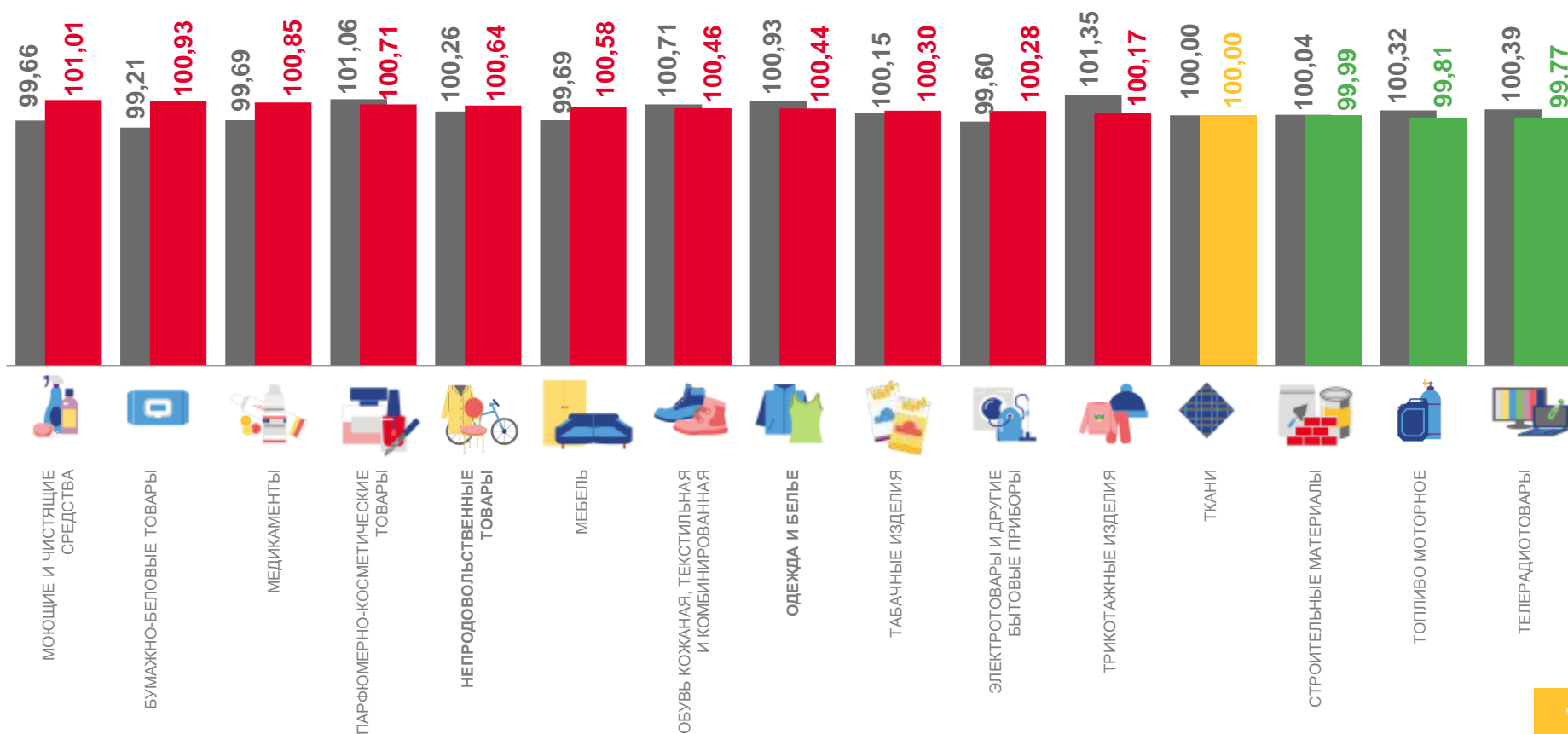
Топливо моторное

99,81



Телерадиотовары

99,77



■ Ноябрь 2022 г. к октябрю 2022 г.

■ Ноябрь 2023 г. к октябрю 2023 г.





# ИНДЕКСЫ ЦЕН НА ОТДЕЛЬНЫЕ ГРУППЫ НЕПРОДОВОЛЬСТВЕННЫХ ТОВАРОВ

в % к декабрю предыдущего года

ноябрь 2023 года



107,84

Непродовольственные товары



112,83

Телерадиотовары



110,48

Топливо моторное



109,67

Моющие и чистящие средства



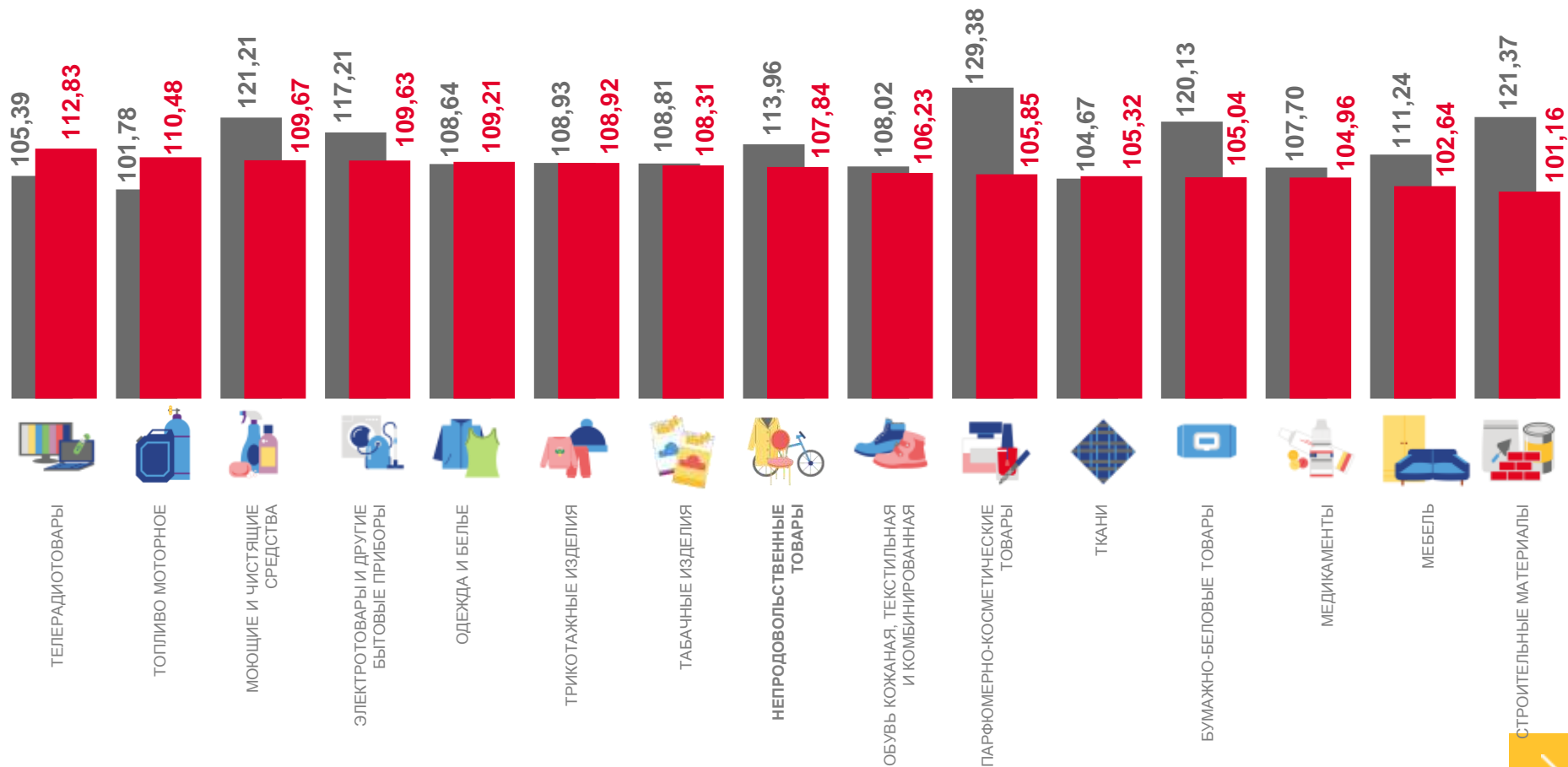
102,64

Мебель



101,16

Строительные материалы



■ Ноябрь 2022 г. к декабрю 2021 г.

■ Ноябрь 2023 г. к декабрю 2022 г.



# ИНДЕКСЫ ЦЕН НА ОТДЕЛЬНЫЕ ГРУППЫ НЕПРОДОВОЛЬСТВЕННЫХ ТОВАРОВ

в % к соответствующему месяцу предыдущего года

ноябрь 2023 года



Непродовольственные товары **108,15**



Телерадиотовары **113,00**



Моющие и чистящие средства **110,95**



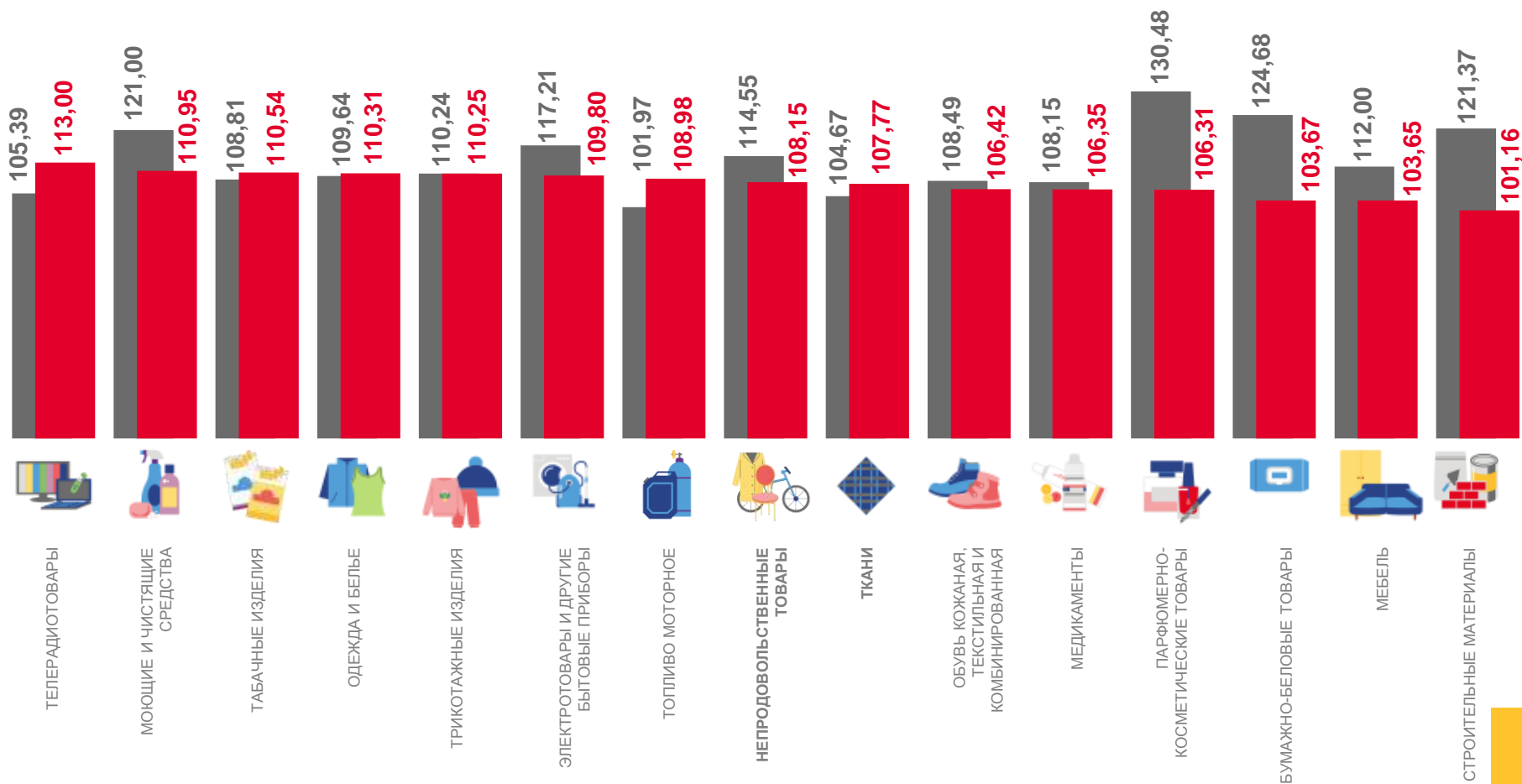
Табачные изделия **110,54**



Мебель **103,65**



Строительные материалы **101,16**



■ Ноябрь 2022 г. к ноябрю 2021 г.

■ Ноябрь 2023 г. к ноябрю 2022 г.



# ИНДЕКСЫ ЦЕН НА ТОПЛИВО МОТОРНОЕ

ноябрь 2023 года в % к предыдущему месяцу



Топливо моторное

99,81



Дизельное топливо

103,75



Бензин автомобильный марки АИ-95

99,92



Бензин автомобильный марки АИ-92

99,43



Бензин автомобильный марки АИ-98

98,11

103,75

99,92

99,81

99,43

98,11



ДИЗЕЛЬНОЕ  
ТОПЛИВО



БЕНЗИН  
АВТОМОБИЛЬНЫЙ  
МАРКИ АИ-95



ТОПЛИВО  
МОТОРНОЕ



БЕНЗИН  
АВТОМОБИЛЬНЫЙ  
МАРКИ АИ-92



БЕНЗИН  
АВТОМОБИЛЬНЫЙ  
МАРКИ АИ-98

СРЕДНИЕ ЦЕНЫ  
НА ТОПЛИВО МОТОРНОЕ, л

▲ 79,05 ₺

▼ 64,20 ₺

▼ 62,06 ₺

▼ 69,59 ₺





# ИНДЕКСЫ ЦЕН И ТАРИФОВ НА УСЛУГИ

в % к предыдущему месяцу

ноябрь 2023 года



Услуги **100,39**



Услуги банков **107,73**



Услуги в сфере зарубежного туризма **102,89**



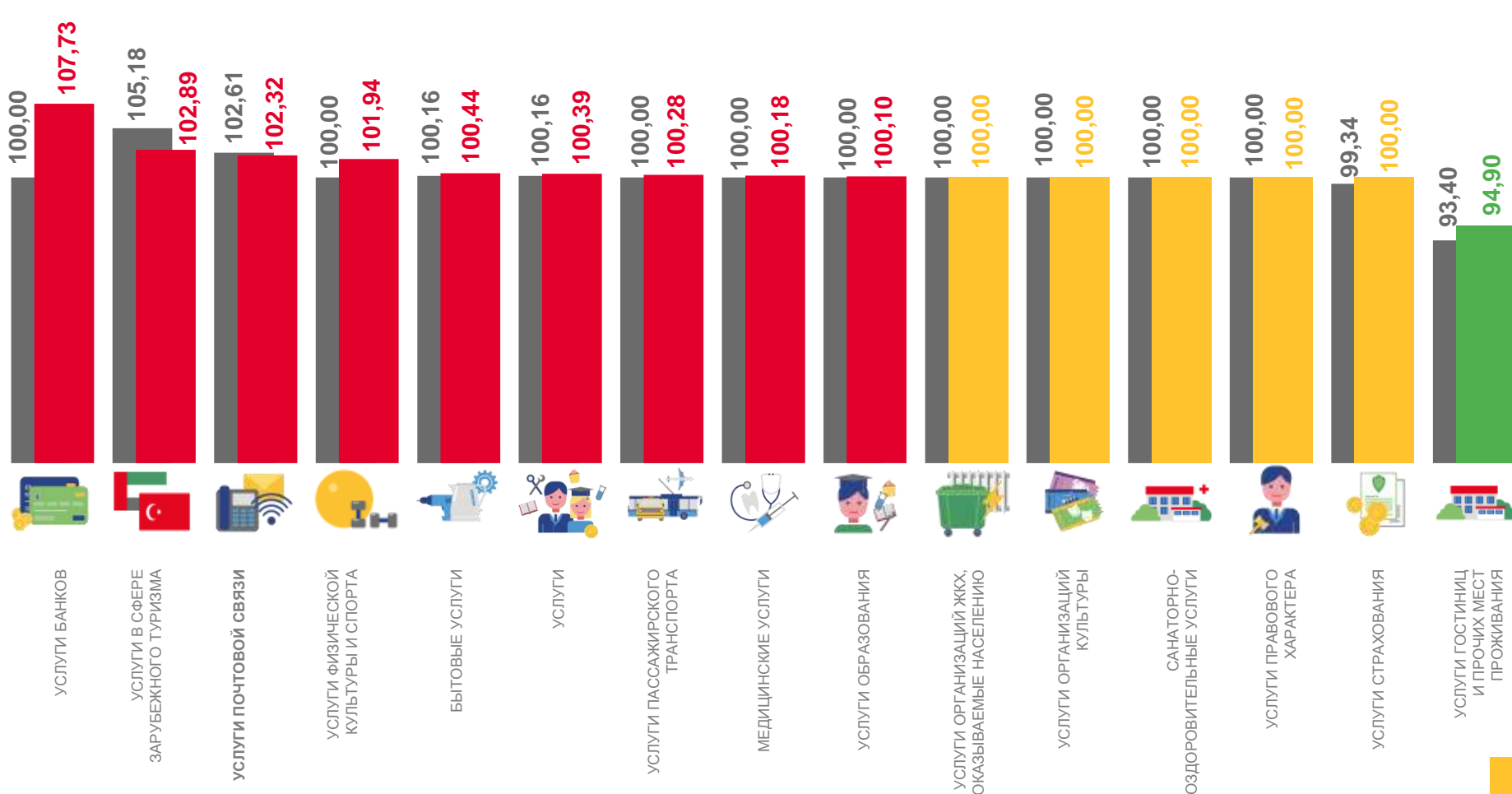
Услуги почтовой связи **102,32**



Услуги страхования **100,00**



Услуги гостиниц и прочих мест проживания **94,90**



■ Ноябрь 2022 г. к октябрю 2022 г.

■ Ноябрь 2023 г. к октябрю 2023 г.







# СРЕДНИЕ ЦЕНЫ НА МЕДИЦИНСКИЕ УСЛУГИ

ноябрь 2023 года, рублей



Первичный консультативный прием у врача специалиста, посещение

▲ **1 505,93** ₺



Общий анализ крови, анализ

**726,93** ₺



Изготовление съёмного протеза, протез

**20 909,26** ₺



Пребывание пациента в круглосуточном стационаре, койко-день

**7 047,92** ₺



Первичный консультативный осмотр больного у стоматолога, посещение

**739,94** ₺



Изготовление коронки, шт.

**4 943,07** ₺



Ультразвуковое исследование брюшной полости, исследование

▼ **2 473,69** ₺



Удаление зуба под местным обезболиванием, удаление

**3 149,13** ₺



Лечебный массаж, сеанс

**743,12** ₺



Физиотерапевтическое лечение, процедура

**266,24** ₺



Лечение кариеса, пломба

**3 167,50** ₺



Диагностика на магнитно-резонансном или компьютерном томографе, услуга

▲ **7 802,80** ₺





# ИНДЕКСЫ ЦЕН И ТАРИФОВ НА УСЛУГИ

в % к декабрю предыдущего года

ноябрь 2023 года



106,27

Услуги



147,30

Услуги в сфере  
зарубежного туризма



145,23

Услуги банков



114,18

Услуги почтовой связи



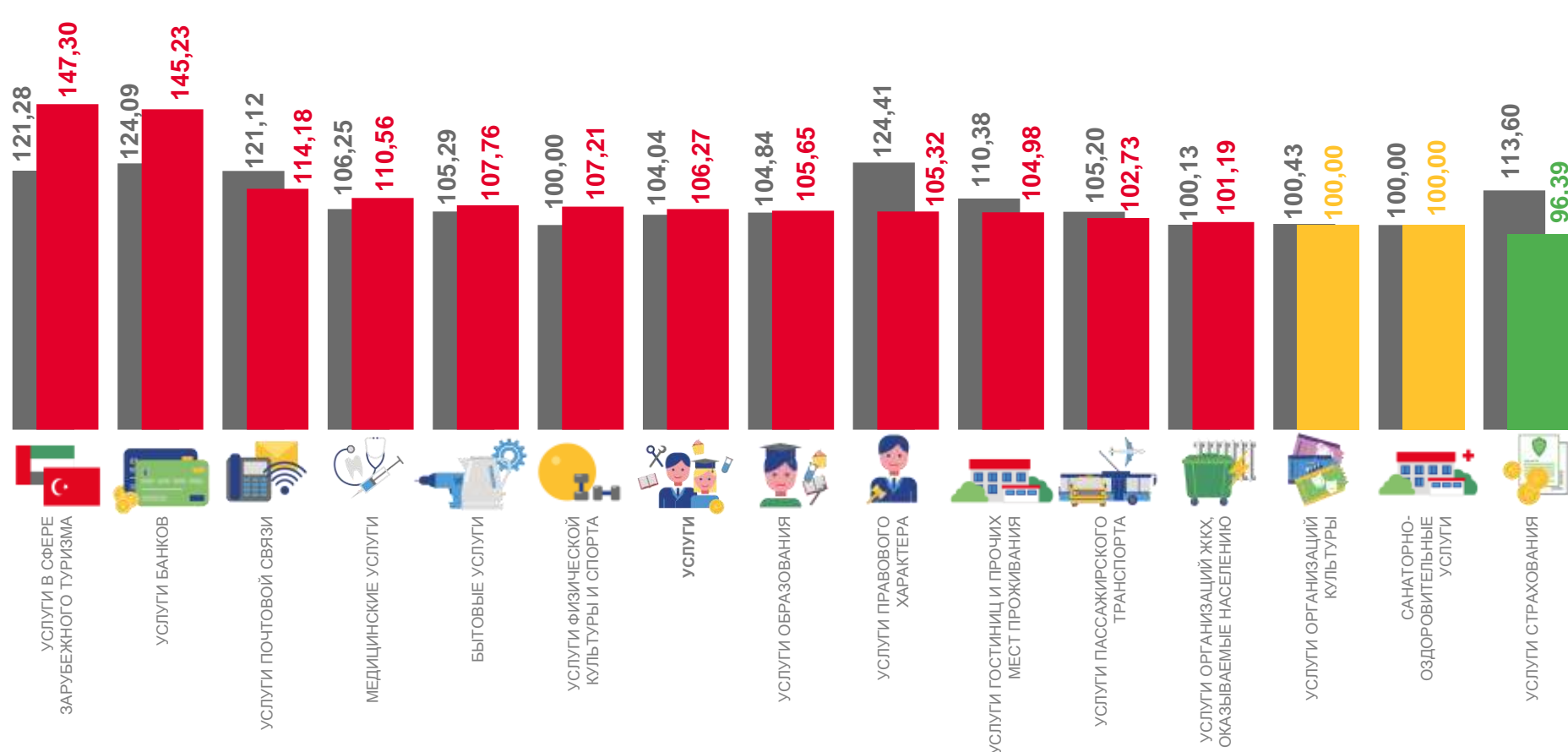
100,00

Санаторно-  
оздоровительные услуги



96,39

Услуги страхования



■ Ноябрь 2022 г. к декабрю 2021 г.

■ Ноябрь 2023 г. к декабрю 2022 г.



# ИНДЕКСЫ ЦЕН И ТАРИФОВ НА УСЛУГИ

в % к соответствующему месяцу предыдущего года

ноябрь 2023 года



Услуги

107,14



Услуги банков

147,92



Услуги в сфере  
зарубежного туризма

143,16



Услуги почтовой связи

114,18



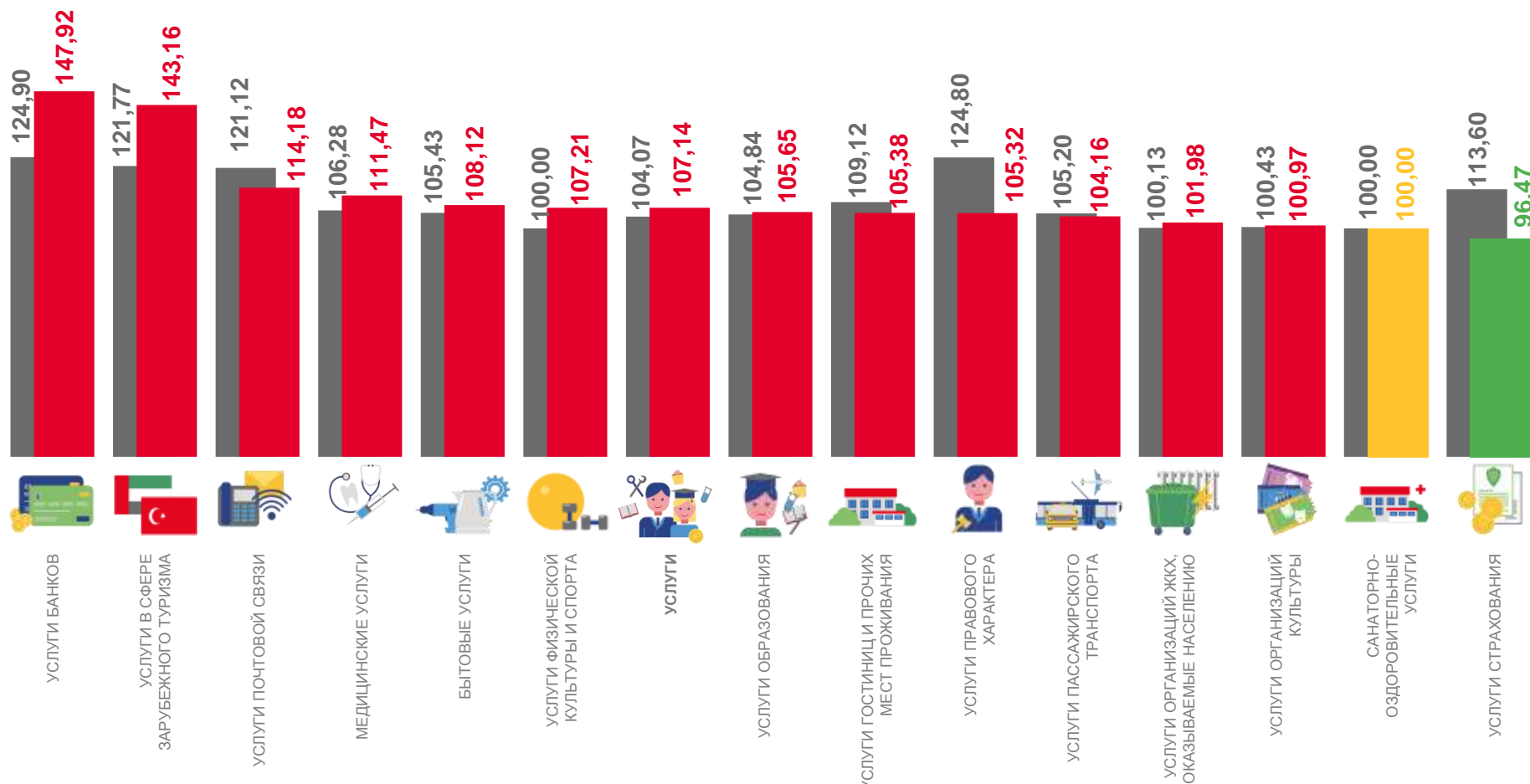
Санаторно-  
оздоровительные услуги

100,00



Услуги страхования

96,47



■ Ноябрь 2022 г. к ноябрю 2021 г.

■ Ноябрь 2023 г. к ноябрю 2022 г.



# ИНДЕКСЫ ПОТРЕБИТЕЛЬСКИХ ЦЕН ПО РЕГИОНАМ ДАЛЬНЕВОСТОЧНОГО ФЕДЕРАЛЬНОГО ОКРУГА

ноябрь 2023 года в % к предыдущему месяцу

Дальневосточный  
федеральный округ

## 101,13

